


受講までの流れ

1 - 問い合わせ




問い合わせフォームより、情報の入力・送信をお願いします。
お近くの教室は、こちらからご覧いただけます。
<https://wondercode.jp/class/>

2 - 弊社よりご連絡




弊社(お問い合わせいただいた教室)より、直接ご連絡とご案内をさせていただきます。

3 - 説明・体験会の実施



体験会では実際に子どもたちにDashロボットを触ってもらいながら英語とプログラミングを楽しく体験していただけます。

4 - 受講スタート！



実際に受講がスタートします。お子様・親御様ともにご安心いただけますよう、疑問点やお悩みがあれば、お気軽にご相談ください。